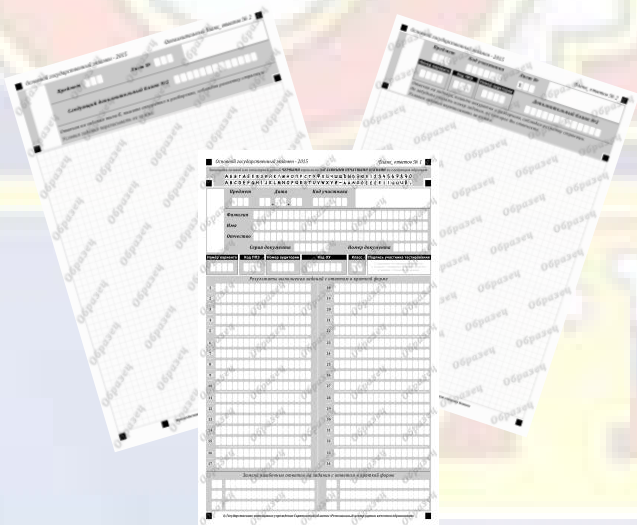



РУССКИЙ ЯЗЫК

ИНСТРУКЦИЯ по заполнению бланков ответов участников ГИА в форме ОГЭ по русскому языку



The image displays three sample answer sheets for the Russian language exam (OGE). The sheets are arranged in a fan-like pattern, showing the layout of the response grid and the header information. The header includes fields for the participant's name, date, and the exam code. The response grid is a large table with multiple columns and rows, designed for participants to write their answers. The sheets are labeled "Образец" (Sample) and "ГИА" (OGE).

Успешность сдачи экзамена зависит
не только от **правильности ответов** на задания,
но и от **правильности записи ответов** в бланках ответов



Разделы инструкции

1. **Общие положения**
2. **Заполнение бланка ответов № 1**
3. **Заполнение бланка ответов № 2**

Для выполнения экзаменационной работы участнику ГИА организаторы в аудитории выдают **БЛАНКИ ОТВЕТОВ**



Blank answer sheet No. 1, titled "Бланк ответов № 1". It contains a header with fields for "Код экзамена" (Exam code), "Дата" (Date), and "Вид экзамена" (Exam type). Below this is a section for "Фамилия" (Surname), "Имя" (First name), and "Отчество" (Patronymic). The main body of the sheet is a grid for recording answers to test questions, with columns for question numbers (1-14) and answer options (A, B, C, D, E).

Бланк ответов № 1

для внесения ответов тестовой части
(задания 2-14)



Blank answer sheet No. 2, titled "Бланк ответов № 2". It contains a header with fields for "Код экзамена" (Exam code), "Дата" (Date), and "Вид экзамена" (Exam type). Below this is a section for "Фамилия" (Surname), "Имя" (First name), and "Отчество" (Patronymic). The main body of the sheet is a grid for recording answers to tasks requiring a written response, with columns for task numbers (1-14) and a large area for the answer.

Бланк ответов № 2

для записи ответов на задания
с развернутым ответом



Additional blank answer sheet No. 2, titled "Дополнительный бланк ответов № 2". It contains a header with fields for "Код экзамена" (Exam code), "Дата" (Date), and "Вид экзамена" (Exam type). Below this is a section for "Фамилия" (Surname), "Имя" (First name), and "Отчество" (Patronymic). The main body of the sheet is a grid for recording answers to tasks requiring a written response, with columns for task numbers (1-14) and a large area for the answer.

Дополнительный бланк ответов № 2

Общие положения



Все бланки ответов заполняются яркими чёрными чернилами. Допускается использование гелевой или капиллярной ручек.



Участник тестирования должен изображать каждую цифру и букву во всех заполняемых полях бланков, тщательно копируя образец ее написания из строки с образцами написания символов, расположенной в верхней части бланка ответов № 1. Небрежное написание символов может привести к тому, что при автоматизированной обработке символ может быть распознан неправильно.



Каждое поле в бланках заполняется, начиная с первой позиции (в том числе и поля для занесения фамилии, имени и отчества участника тестирования). Если участник ГИА не имеет информации для заполнения поля, он должен оставить его пустым (не делать прочерков).

Общие положения

Категорически запрещается:



делать в полях бланков, вне полей бланков или в полях, заполненных типографским способом, какие-либо записи и пометки, не относящиеся к содержанию полей бланков;



использовать для заполнения бланков цветные ручки вместо чёрной, карандаш (даже для черновых записей на бланках), средства для исправления внесённой в бланки информации («замазку» и др.).

Заполнение бланка ответов №1

В верхней (регистрационной) части бланка №1 заполняются следующие поля (дублируется информация из бланка регистрации)

Основной государственный экзамен - 2015

Заполнять гелевой или капиллярной ручкой **ЧЕРНЫМИ** чернилами **ЗАГЛАВНЫМИ ПЕЧАТНЫМИ БУКВАМИ**

А Б В Г Д Е Ё Ж З И Й К Л М Н О П Р С Т У Ф Х Ц Ч Ш Щ Ъ Ы Ь Э Ю Я 1 2 3
A B C D E F G H I J K L M N O P Q R S T U V W X Y Z - A A A O O E E E E I I U U C C B ,

Предмет Р У С **Дата** 0 3 . 0 6 . 1 5 **Код участника**

Фамилия С Е Р Г Е Е В **Имя** Р О М А Н **Отчество** И Г О Р Е В И Ч

Серия документа 3 2 1 2 **Номер документа** 1 6 0 6 8 3

Номер варианта 1 0 2 4 **Код ППЭ** 1 0 6 **Номер аудитории** 2 4 **Код ОУ** 4 2 8 0 1 5 **Класс** 9 Б

Подпись участника тестирования
С правилами тестирования ознакомлен и согласен с заданием. Подписи номеров вариантов в задании и бланке подтверждаю.
РСергз

Заполняется организатором

Переписать из документа ФИО в им. падеже (серия – первые 4 цифры паспорта)

Перенести из КИМ

Переписать с доски

Должна помещаться в отведённом поле

Заполнение бланка ответов №1

Примечание

Если согласно документу имя собственное
пишется через дефис,
то знак ставится в отдельной ячейке

Фамилия Б Е Р Г - Р О З О В С К И Й

или


Имя А Н Н А - М А Р И Я

или

Отчество Т Е М И Р - О О Л О В И Ч

Заполнение бланка ответов №1

В средней части расположены **поля для записи ответов** на задания



Основной государственный экзамен - 2015

Бланк ответов № 1

Заполнить головку или каллиграфическую ручкой ЧЕРНЫМИ чернилами ЗАДАВАННЫМИ ПЕЧАТНЫМИ БУКВАМИ в следующей форме:

А Б В Г Д Е Ж З И Й К Л М Н О П Р С Т У Ф Х Ц Ч Ш Щ Ъ Ы Ь Э Ю Я 1 2 3 4 5 6 7 8 9 0
А В С D E F G H I J K L M N O P Q R S T U V W X Y Z - A A A O B O B E E E I I I Q Q Q R R

Предмет _____ Дата _____ Код участника _____

Фамилия _____

Имя _____

Отчество _____

Серия документа _____ Номер документа _____

Номер варианта _____ Код ППЗ _____ Номер аудитории _____ Код ОУ _____ Класс _____ Подпись участника тестирования _____

Результаты выполнения заданий с ответом в краткой форме

	18
	19
	20
	21
	22
	23
	24
	25
	26
	27
	28
	29
	30
	31
	32
	33
	34

Замена ошибочных ответов на задания с ответом в краткой форме

© Государственное региональное учреждение Саратовской области «Региональный центр оценки качества образования»

В области ответов нельзя допускать случайных пометок, клякс, полос размазанных чернил и т.д., так как при автоматизированной обработке это может быть распознано как ответы на задания КИМ.

Если не удалось избежать случайных пометок, их следует заменить в области «Замена ошибочных ответов» на те ответы, которые участник тестирования считает правильными.

Краткий ответ записывается слева направо от номера задания, начиная с первой ячейки. Каждый символ записывается в отдельную ячейку.

Любые сокращения запрещены.

Заполнение бланка ответов №1

Результаты выполнения заданий с ответом в краткой форме

Первая строка не заполняется

Если кратким ответом является слово, то его нужно писать в той форме (род, число, падеж и т.п.), в которой оно стоит в предложении

Если кратким ответом является словосочетание, то первое слово записывается полностью, второе и все остальные слова записываются подряд без пробелов и других символов (сколько войдет)

Последовательность цифр пишется без запятых

Заполнение бланка ответов №1

Примечания к ответам на задание 8

✓ Дефисное написание слова не сохраняется. Например: *Внезапно вдали что-то мелькнуло среди кустов, растущих здесь особенно густо.*

Ч Т О Т О М Е Л Ь К Н У Л О

✓ Союз не входит в грамматическую основу. Например: *Вот тут гляди вокруг и думай.*

Г Л Я Д И Д У М А Й

✓ Частица НЕ входит в грамматическую основу. Например: *Никто так не обидит старую, больную женщину...*

Н И К Т О Н Е О Б И Д И Т

✓ Порядок записи главных членов предложения значения не имеет. Например: *Лишь поздней осенью увидел я медуничку.*


У В И Д Е Л Я

или

Я У В И Д Е Л

Заполнение бланка ответов №1

В нижней части бланка ответов № 1 расположены **поля для замены ошибочных ответов**, предназначенные для исправления участниками своих ответов



✓ Для изменения внесенного в бланк ответов № 1 ответа на задание нужно в соответствующих полях замены проставить номер исправляемого задания и записать новое значение верного ответа на указанное задание.

✓ Если в поля замены ошибочных ответов внесён номер одного и того же задания, то будет учитываться последнее исправление (отсчет сверху вниз и слева направо).

✓ Если в поля замены ошибочных ответов внесён только номер задания без ответа, то будет считаться, что ответа на данное задание не дано!

Заполнение бланка ответов №1

Образец замены ошибочных ответов

Замена ошибочных ответов на задания с ответом в краткой форме

4 - ВСПОМНИИВ

13 - 1618

Заполнение бланка ответов №2

Бланк ответов № 2 предназначен для записи ответов на задания с развернутым ответом

Информация для заполнения полей верхней части бланка должна соответствовать информации, внесенной в бланк ответов № 1

Основную часть бланка занимает область записи ответов на задания с ответом в развернутой форме.
В этой области внутри границ участник записывает развернутые ответы на соответствующие задания (№ 1 и № 15) строго в соответствии с требованиями КИМ.

Заполнение бланка ответов №2

Отвечая на задания, пишите аккуратно и разборчиво, соблюдая разметку страницы.
Не забудьте указать номер задания, на которое Вы отвечаете.
Условия задания переписывать не нужно.

1. ← Признание – это маленький росточек таланта, который может превратиться в могучее дерево, а может и засохнуть без трудолюбия и самовоспитания. Найти своё признание – это источник счастья.

Я знаю много плохих специалистов, равнодушных к своему делу, ненавидящих его. Такое случается, если в молодости была совершена ошибка при выборе профессии. Главное – любить своё дело, увлекаться им.

Главное наслаждение в жизни заключается в творческом труде, ведь человек стремится, чтобы и в процессе, и в результате было что-то красивое. Если бы я стал учиться на инженера, врача, учителя, то я был бы просто человеком, зарабатывающим на хлеб насущный. Надо, чтобы в каждом разгорелась «искра». Тогда и получится настоящий человек.

15.3. ← Что такое человечность? На этот вопрос большинство людей ответят так: это одно из лучших качеств человека, которое призывает его помогать другим людям, это умение поддержать в трудную минуту, проявлять заботу о старших.

В тексте Б. Васильева мы видим, как нарушение этих простых и ясных правил человечности обращивается настоящей трагедией. Школьники для своего музея крадут у слепой женщины единственное письмо её сына, который погиб на войне. Вот как она переживает потерю письма: «Он угас, умер, погиб вторично, и теперь уже навсегда».

Совсем недавно в Интернете я читала о диком случае бесчеловечности. В магазине пожилую женщину, пережившую блокаду, обвинили в восторге на обороте

Изложение и сочинение нужно писать **ОБЫЧНЫМ ПОЧЕРКОМ** (не печатными буквами!), но разборчиво и аккуратно строго в границах поля.

Не забудьте указать номер задания: **1, 15.1, 15.2 или 15.3.**

Между изложением и сочинением необходимо сделать пропуск.

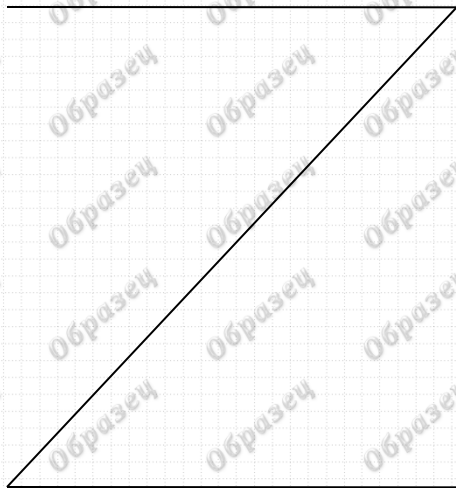
При недостатке места для ответов на лицевой стороне бланка ответов № 2 участник может продолжить записи на оборотной стороне бланка, сделав внизу лицевой стороны запись **«смотри на обороте».**

Заполнение бланка ответов №2

Оборотная сторона бланка ответов № 2

ровстве. Её как воровку повезли в милицию, где женщина скончалась от стыда. В одном из комментариев я прочитала вопрос: «Человеческая жизнь равна трём пачкам масла?» Где нет человечности, где нет понимания между людьми, человеческая жизнь перестает что-нибудь стоить.

Эти примеры говорят о том, что человечность – это не просто красивое слово, это то качество, без которого мы, люди, просто не сможем существовать, превратившись в злобных зверей, обречённых на самоуничтожение..



При недостатке места для ответа попросите у организатора Дополнительный бланк № 2.


На оборотной стороне бланка ответов № 2 участник продолжает запись с того места работы, на которой прервался.

При остатке свободного места на бланке ответов №2 участник должен поставить английскую букву “Z” в данной области, заполнив все свободное место.

Заполнение дополнительного бланка ответов №2

При недостатке места для ответов на основном бланке ответов № 2 участник ГИА может продолжить записи на дополнительном бланке ответов № 2, выдаваемом организатором в аудитории по требованию участника в случае, когда на основном бланке ответов № 2 не осталось места.

В случае заполнения дополнительного бланка ответов № 2 при незаполненном основном бланке ответов № 2, ответы, внесенные в дополнительный бланк ответов № 2, оцениваться не будут.





**Выполняйте задания
правильно!
Записывайте задания
правильно!**

Удачи на экзамене!